



PLACA PRETA

COMO ENVIAR OS PROCESSOS PELO SITE DA FBVA

Autorité Nationale FIVA
ANF



A PLATAFORMA



- ▶ Após fase de testes, a FBVA lança oficialmente a plataforma on-line para envio de processos de **Certificados de Originalidade (Placa Preta)** que visa, além de agilizar o procedimento, deixa-lo mais barato, economizando com envios de material pelo correio.
- ▶ Como todo procedimento novo pode gerar dificuldades, a Secretaria da FBVA idealizou um passo a passo para facilitar a utilização da nova plataforma.

ACESSO

- ▶ O acesso acontece na área restrita do site da FBVA.
- ▶ Acesse o site www.fbva.org.br;
- ▶ Clique em 'Acesso aos Clubes', logo acima e a direita, do banner com fotos de veículos antigos;



(32) 3236-1322



Q Buscar

➔ Acesso aos Clubes



A FBVA ▾

Clubes Membros ▾

Legislação ▾

Eventos ▾

Notícias

Filie-se

Contato

IV COPA GAÚCHA
RALLY DE REGULARIDADE
HISTÓRICA 2018

PROGRAMAÇÃO

- 1ª **XVII RALLY DA 1/2 NOITE**
ETAPA 13 DE ABRIL / PORTO ALEGRE
- 2ª **VIII RALLY DOS VINHEDOS**
ETAPA 06 DE JULHO / BENTO GONÇALVES
- 3ª **XVIII RALLY DA SERRA**
ETAPA 17 DE AGOSTO / PORTO ALEGRE
- 4ª **4º CLÁSSICOS NOVA PRATA**
ETAPA 12 DE OUTUBRO / NOVA PRATA
- 5ª, 6ª **XIX RALLY INTERNACIONAL**
ETAPA 21-23 DE NOVEMBRO / PORTO ALEGRE



ACESSO

- ▶ Será solicitado e-mail e senha. Caso ainda não tenha esta informação, solicite junto à Secretaria da FBVA;
- ▶ Após preencher essas informações, clique em 'Acessar'.



(32) 3236-1322 | Buscar | Acesso aos Clubes

FEDERAÇÃO BRASILEIRA DE VEÍCULOS ANTIGOS

A FBVA - Contato

IV COPA GAÚCHA RALLY DE REGULARIDADE HISTÓRICA 2018

1ª	AVI RALLY DA LÁZARIS
ETAPA	13 DE ABRIL / PORTO ALEGRE
2ª	VIII RALLY DOS VINHEDOS
ETAPA	06 DE JULHO / BENTO GONÇALVES
3ª	XVIII RALLY DA SERRA
ETAPA	17 DE AGOSTO / PORTO ALEGRE
4ª	4º CLÁSSICOS NOVA PRATA
ETAPA	12 DE OUTUBRO / NOVA PRATA
5ª, 6ª	XIX RALLY INTERNACIONAL
ETAPA	21-23 DE NOVEMBRO / PORTO ALEGRE

Clubes filiadas

UTO LOW LECTION

ACESSO - CLUBES FILIADOS

Email: fbva@fbva.org.br

Senha:

Lembrar senha



Acessar Fechar

CADASTRO

- ▶ Ao entrar no sistema, a primeira coisa a se fazer, é clicar em 'Atualizar Cadastro'.
- ▶ É importante realizar essa atualização, sem ela faltarão dados para a emissão dos Certificados de Originalidade.



ACESSO RESTRITO AOS CLUBES MEMBROS FBVA Sair



[Placa Preta](#) [Declaração de Importação](#) [Documentos](#) [Atualizar Cadastro](#) [Linha Direta com a FBVA](#)

[Solicitar Placa Preta](#) [Placa Preta Salvas](#) [Manual do Avaliador - Baixar PDF](#)

[PLACAS PRETAS JÁ SOLICITADAS](#)

1

LINKS ÚTEIS

- › Legislação - Placa Preta
- › Diretório de Clubes
- › Filie-se
- › Assine nossa newsletter

CONTATO E REDE SOCIAL

Av. Dr. Deusdedith Salgado, 3600/Loja C
Center Car - Teixeira - Juiz de Fora - MG - Brasil

fbva@fbva.org.br

(32) 3236-1322 - Whatsapp



FIVA

A FBVA é filiada a FIVA desde novembro de 1999



CADASTRO



- **Atualize os campos que estiverem desatualizados ou não preenchidos. Para fins estatísticos, é muito importante o preenchimento do número de sócios.**

ACESSO RESTRITO AOS CLUBES MEMBROS FBVA

Sair



Placa Preta

Declaração de Importação

Documentos

Atualizar Cadastro

Linha Direta com a FBVA

ATUALIZAR CADASTRO

CNPJ

Nome

Data da fundação

Número atual de sócios

Fones

(xx) xxxxxxxx

(xx) xxxxxxxx

(xx) xxxxxxxx

E-mail


fbva@fbva.org.br

CADASTRO





- ▶ As informações de contato (endereço, e-mail, telefones, site, Facebook) aparecerão no site da FBVA para qualquer pessoa que busque esta informação.
- ▶ O nome do presidente informado nos dados, irá aparecer nos eventuais Certificados emitidos.

 Placa Preta

 Declaração de Importação

 Documentos

 Atualizar Cadastro

 Linha Direta com a FBVA

Cidade

UF

Presidente

Regional

Clube Membro

Logomarca

Nenhum arquivo selecionado

Somente arquivos com as extensões .jpg, .gif, .png serão aceitos
Usar imagens com tamanho máximo de 300px de largura

Ata da última eleição

Nenhum arquivo selecionado

Somente arquivos com as extensões .doc, .docx ou .pdf serão aceitos

Lista de sócios

Nenhum arquivo selecionado

Somente arquivos com as extensões .doc, .docx, .xls, .xlsx, .pdf serão aceitos

CADASTRO



- ▶ Você deve cadastrar pelo menos três vistoriadores do clube, para isso basta escrever o nome e clicar em 'adicionar campos'. Adicione um nome por vez.
- ▶ Ao término do preenchimento, clique em 'Atualizar'.

 Placa Preta  Declaração de Importação  Documentos  Atualizar Cadastro  Linha Direta com a FBVA

Demais Informações

Contatos

Nome

Remover Campo

E-mail

Adicionar Campos

Vistoriadores

Vistoriador

Remover Campo

Adicionar Campos

Atualizar



IMPORTANTE



- ▶ **Solicitamos que a qualquer nova informação, atualizem esse cadastro, pois ele será importante para que a FBVA possa melhor atender às solicitações do clube!**

PLACA PRETA

- ▶ Com o cadastro completo, você não terá dificuldades para realizar as solicitações dos Certificados de Originalidade para emissão da Placa Preta.
- ▶ Para iniciar uma solicitação, clique em ‘Solicitar Placa Preta’.



ACESSO RESTRITO AOS CLUBES MEMBROS FBVA

Sair



Placa Preta



Declaração de Importação



Documentos



Atualizar Cadastro



Linha Direta com a FBVA



Solicitar Placa Preta

Placa Preta Salvas

Manual do Avaliador - Baixar PDF

 PLACAS PRETAS JÁ SOLICITADAS

1

LINKS ÚTEIS

- ▶ Legislação - Placa Preta
- ▶ Diretório de Clubes
- ▶ Filie-se
- ▶ Assine nossa newsletter

CONTATO E REDE SOCIAL

Av. Dr. Deusedith Salgado, 3600/Loja C
Center Car - Teixeira - Juiz de Fora - MG - Brasil

fbva@fbva.org.br

(32) 3236-1322 - Whatsapp



FIVA

A FBVA é filiada a FIVA desde novembro de 1999



PLACA PRETA



- ▶ A Etapa 1 se inicia solicitando as informações do automóvel postulante ao Certificado de Originalidade.
- ▶ Preencha corretamente todos os campos e atente-se aos lembretes em vermelho.

ACESSO RESTRITO AOS CLUBES MEMBROS FBVA

Sair



 Placa Preta

 Declaração de Importação

 Documentos

 Atualizar Cadastro

 Linha Direta com a FBVA

SOLICITAÇÃO DE PLACA PRETA >> ETAPA 1

Dados do veículo

Nova placa Renovação/troca de clube/troca de proprietário

Automóvel Motocicleta Caminhão/Ônibus

Placa

Ano Fabricação/Modelo /

Fabricante

Modelo

Atenção: preencher conforme consta no documento do veículo.

PLACA PRETA



- ▶ A seguir são pedidos os dados do proprietário do veículo.
- ▶ Preencha corretamente todos os campos e atente-se aos lembretes em vermelho.

 Placa Preta  Declaração de Importação  Documentos  Atualizar Cadastro  Linha Direta com a FBVA

Cor AZUL

Combustível GASOLINA

Chassi 9BSS72CSS113WNS9872

RENAVAM 00729921233

Atenção: o campo deve ter 11 dígitos e caso não tenha esta quantidade no documento do veículo, acrescentar "zeros" ao início da numeração.

Original Restaurado

Dados do proprietário

Proprietário FULANO DA SILVA

Atenção: deve ser o mesmo nome que consta no documento do veículo ou apresentação de recibo de compra e venda.


CNPJ/CPF 123.456.789-00


Atenção: necessário o cadastro com pontuação, hífen ou barra (CNPJ: 00.000.000/0000-00 - CPF: 000.000.000-00).


PLACA PRETA



- ▶ Após preencher e verificar todos os dados preenchidos, clique em 'Prosseguir'.


 Placa Preta

 Declaração de Importação

 Documentos

 Atualizar Cadastro

 Linha Direta com a FBVA

Fones	<input type="text" value="(00) 12345678"/> <input type="text" value="(00) 123456789"/> <input type="text" value="(xx) xxxxxxxxx"/>
E-mail	<input type="text" value="fulano@sicrano.com.br"/>
CEP	<input type="text" value="12345678"/>
Endereço	<input type="text" value="Rua Central"/>
Número	<input type="text" value="123"/>
Complemento	<input type="text" value="Apto 12"/>
Bairro	<input type="text" value="Centro"/>
Cidade	<input type="text" value="Cidade"/>
UF	<input type="text" value="AC"/>
	
	<input type="button" value="Salvar e continuar depois"/> <input type="button" value="Prosseguir"/> <input type="button" value="Cancelar"/>

PLACA PRETA



- ▶ Na Etapa 2 são pedidas as fotografias que acompanham a solicitação do Certificado de Originalidade.
- ▶ Note as dicas para redução do tamanho da foto, quando for necessário fazê-la.

ACESSO RESTRITO AOS CLUBES MEMBROS FBVA

Sair



Placa Preta



Declaração de Importação



Documentos



Atualizar Cadastro



Linha Direta com a FBVA

SOLICITAÇÃO DE PLACA PRETA >> ETAPA 2

Dica:

- Para reduzir o tamanho das fotos no Windows, clique sobre a fotos com o botão da direita, escolha EDITAR.
- Após a foto aberto clique CTRL+W, reduza a fotos digitando nas duas primeiras caixas 30% e 30%.
- Clique em Arquivo, Salvar como.
- Proceda desta forma para todas as fotos.

Atenção: As fotos deverão ser recentes, claras, nítidas, com o veículo limpo e mostrando todos os detalhes do mesmo.

Somente arquivos com as extensões .jpg, .gif, .png e tamanho menor que 500 kb serão aceitos.

Quantidade máxima permitida de 18 fotos.

Fotos obrigatórias

- Automóvel:
 - frente/lado motorista
 - traseira/lado carona

PLACA PRETA



- Note em vermelho as fotos que são **obrigatórias**. Importante inserir aqui também fotos dos formulários de **‘Avaliação para Emissão do Certificado’** e de **‘Pedido de Certificação de Veículo de Coleção’**, devidamente preenchidos e assinados.

Placa Preta Declaração de Importação Documentos Atualizar Cadastro Linha Direta com a FBVA

Somente arquivos com as extensões .jpg, .gif, .png e tamanho menor que 500 kb serão aceitos.

Quantidade máxima permitida de 18 fotos.

Fotos obrigatórias

- Automovél:
 - frente/lado motorista
 - traseira/lado carona
 - cofre do motor do auto (deve ser clara e próxima)
 - painel do veículo (painel como um todo e não somente uma parte), bem como parte do estofamento dianteiro e forração da porta carona do auto (a porta deve estar fechada para ficar visível)
 - estofamento dianteiro e parte do encosto do estofamento traseiro do veículo
 - porta malas do auto (ou caçamba em casos de Pick Up's)
 - cópia do documento do auto (**Atenção: As fotos devem ser claras e nítidas**)
 - recibo de compra e venda (**Atenção: As fotos devem ser claras e nítidas**)

Upload das Imagens (máx. 18 imagens).


Nenhum arquivo selecionado

Total de fotos: 0

PLACA PRETA



- ▶ Esses formulários estão disponíveis na seção **‘Documentos’**, item de **‘Manuais e Formulários’**. Esses são os mesmos formulários que acompanham o antigo procedimento de emissão de Placas Pretas.

 Placa Preta  Declaração de Importação  Documentos  Atualizar Cadastro  Linha Direta com a FBVA

Somente arquivos com as extensões .jpg, .gif, .png e tamanho menor que 500 kb serão aceitos.

Quantidade máxima permitida de 18 fotos.

Fotos obrigatórias

- Automóvel:
 - frente/lado motorista
 - traseira/lado carona
 - cofre do motor do auto (deve ser clara e próxima)
 - painel do veículo (painel como um todo e não somente uma parte), bem como parte do estofamento dianteiro e forração da porta carona do auto (a porta deve estar fechada para ficar visível)
 - estofamento dianteiro e parte do encosto do estofamento traseiro do veículo
 - porta malas do auto (ou caçamba em casos de Pick Up's)
 - cópia do documento do auto (**Atenção: As fotos devem ser claras e nítidas**)
 - recibo de compra e venda (**Atenção: As fotos devem ser claras e nítidas**)



Upload das Imagens (máx. 18 imagens).

Escolher arquivos Nenhum arquivo selecionado

Total de fotos: 0

Salvar e continuar depois

PLACA PRETA

- ▶ **IMPORTANTE:** Obrigatório o envio do documento do veículo em nome do solicitante da placa preta (foto próxima e legível para confirmarmos, principalmente, dados de chassi e RENAVAL).
- ▶ Em casos de veículos recém adquiridos, anexar Recibo de Compra e Venda preenchido, datado, assinado e com firma reconhecida em cartório.
- ▶ Ainda, em caso de veículo em nome de empresa, anexar imagem do contrato onde mostra quem assina pela empresa.



REPUBLICA FEDERATIVA DO BRASIL
MINISTERIO DAS CIDADANIAS
DETRAN - SP
CERTIFICADO DE REGISTRO E LICENCIAMENTO DE VEICULO
VIA 1
COD. RENAVAL
NOME
PLACA
CHASSI
COMBUSTIVEL
GASOLINA
ANO FAB.
ANO MOD.
COR PREDOMINANTE
COTAS

PLACA PRETA




- ▶ As fotos inseridas aparecerão abaixo. Caso alguma esteja incorreta, basta clicar em **‘Excluir’**. Se for preciso adicionar outras, basta clicar novamente em **‘Escolher Arquivos’**.
- ▶ Após adicionar todas as fotos, clique em **‘Prosseguir’**.

Placa Preta Declaração de Importação Documentos Atualizar Cadastro Linha Direta com a FBVA

- estofamento dianteiro e parte do encosto do estofamento traseiro do veículo
- porta malas do auto (ou caçamba em casos de Pick Up's)
- cópia do documento do auto (**Atenção: As fotos devem ser claras e nítidas**)
- recibo de compra e venda (**Atenção: As fotos devem ser claras e nítidas**)

Upload das Imagens (máx. 18 imagens).

Escolher arquivos Nenhum arquivo selecionado



Total de fotos: 5

Salvar e continuar depois

Prosseguir



PLACA PRETA

- ▶ A Etapa 3 trata da avaliação do veículo.
- ▶ Nessa tela deve ser escolhido o vistoriador cadastrado anteriormente, caso ele não apareça no sistema, volte na **Atualização Cadastral** e o cadastre.



ACESSO RESTRITO AOS CLUBES MEMBROS FBVA

Sair



 Placa Preta

 Declaração de Importação

 Documentos

 Atualizar Cadastro

 Linha Direta com a FBVA

SOLICITAÇÃO DE PLACA PRETA >> ETAPA 3

Laudo de Avaliação

Laudo Número

1977

Resultado da avaliação

Resultado

Aprovado Reprovado

Data avaliação

01/01/2019

Comissão de avaliação

Diretor Técnico

FULANO DE TAL

Vistoriadores

FULANO DE TAL ▼

PLACA PRETA



- ▶ **Selecione cuidadosamente os itens solicitados de acordo com as informações fornecidas pelo avaliador.**

 Placa Preta

 Declaração de Importação

 Documentos

 Atualizar Cadastro

 Linha Direta com a FBVA

Presidente

LUIZ CLAUDIO VERNIZI

Equipamento obrigatórios

Limpador de parabrisa Sim Não

Freio estacionamento Sim Não

Rodas Sobressalentes Sim Não

Macaco Sim Não

Chave de roda Sim Não


Triângulo de segurança Sim Não


Funcionamento das Luzes (Faróis, Faroletes, de Ré, de Placas, Setas) Sim Não

PLACA PRETA



- Preencha as pontuações de cada item de acordo com as informações fornecidas pelo avaliador.

 Placa Preta

 Declaração de Importação

 Documentos

 Atualizar Cadastro

 Linha Direta com a FBVA


Itens avaliados


Mecânica	31 Pontos (Valor Total)
<i>Bloco do Motor/Coletores</i>	
Cor (02)	<input type="text" value="2.0"/>
Coletor de Admissão (01)	<input type="text" value="1.0"/>
Coletor de Escape (01)	<input type="text" value="1.0"/>
Sistema de Arrefecimento (Radiador) - Refrigerados a Ar - Somar 02 Pontos (02)	<input type="text"/>
Ar Condicionado (no motor) - Compressor de época ou moderno - modelos que não possuem, somar 01 Ponto (01)	<input type="text" value="0.0"/>
Ar Condicionado (no painel) - de época ou moderno - modelos que não possuem, somar 01 Ponto (01)	<input type="text" value="0.0"/>
Aspecto Geral (02)	<input type="text" value="0.0"/>


PLACA PRETA



- Preencha as pontuações de cada item de acordo com as informações fornecidas pelo avaliador.

 Placa Preta

 Declaração de Importação

 Documentos

 Atualizar Cadastro

 Linha Direta com a FBVA

Calotas (03)	<input type="text" value="0.0"/>
Faróis/Lanternas (05)	<input type="text" value="0.0"/>
Vidros (02)	<input type="text" value="0.0"/>
Capotas (conversíveis) – Teto de Vinil – Caçambas (Pick Ups) e Baús. Outros modelos, somar 05 pts (05)	<input type="text" value="0.0"/>
Interior	21 Pontos (Valor Total)
<i>Painel</i>	
Aspecto (03)	<input type="text" value="0.0"/>
Instrumentos (02)	<input type="text" value="0.0"/>
Funcionamento (01)	<input type="text" value="0.0"/>
<i>Estofamento/Laterais de Portas</i>	
Desenho da Forração (02)	<input type="text" value="0.0"/>

PLACA PRETA



- ▶ Ao final do preenchimento, verifique todas as informações inseridas, compare o total de pontos na tela com os informados pelo avaliador. Insira observações caso hajam.
- ▶ Estando tudo certo, leia o termo, selecione estar de acordo com ele, e por fim clique em **'Finalizar'** para enviar sua solicitação.

Placa Preta Declaração de Importação Documentos Atualizar Cadastro Linha Direta com a FBVA

Maçanetas (02)

Porta Malas (02)

TOTAL DE PONTOS

Obs

Declaro que tomei conhecimento de todas as condições para o licenciamento como Veículo de Coleção, bem como aceito todos os procedimentos técnicos necessários para a referida vistoria. Ainda, declaro estar ciente de que o veículo passa a integrar a coleção do Clube. Portanto, aceito contribuir com as taxas do Clube, pelo período de vigência do Certificado de Originalidade, ou aceito que o Clube desabilite o emplacamento de coleção junto ao DETRAN e DENATRAN, em caso de inadimplência de minha parte perante ao Clube, bem como em caso de venda do veículo.

Li e Concordo com o Termo acima

Salvar e continuar depois

Finalizar



PLACA PRETA



- ▶ Após o envio da solicitação, a Diretoria Técnica analisa o processo. Havendo autorização, é recolhida a assinatura do Presidente da FBVA e o Certificado é emitido.
- ▶ Enviamos por correspondência 3 (três) vias do Certificado, uma carteirinha com os dados do proprietário e um selo de para-brisa. O tempo de emissão pode levar até 10 (dez) dias úteis, além do prazo dos correios.
- ▶ Ao receber este material, o clube fica com uma via do Certificado e repassa duas para o sócio que leva tudo no DETRAN/CIRETRAN local e solicita a alteração das placas.

PLACA PRETA



- ▶ O DETRAN retém uma via do Certificado e a outra fica com o proprietário que vai até o fabricante de placas e faz a encomenda para lacre do DETRAN. O documento é alterado e passa a conter a inscrição 'COL' de coleção.
- ▶ As solicitações de Certificados enviadas pelo site da FBVA geram um QR Code e também um código de acesso, para confirmação e autenticidade do documento emitido, o que traz maior segurança ao proprietário.



- ▶ **A FBVA, pensando na evolução do antigomobilismo, desenvolveu mais esta inovação para facilitar o dia a dia do emissor de Placas Pretas, assim trazendo maior agilidade nos trâmites e trazendo maior segurança.**